



CARBORUNDUM



CATÁLOGO GERAL
CARBORUNDUM

TRADIÇÃO E PIONEIRISMO

A Carborundum, desde sua fundação em 1891 nos EUA por Edward G. Achenson através da descoberta do carbeto de silício, primeiro abrasivo artificial, oferece ao mercado uma linha completa de produtos projetados para executar qualquer aplicação em seus diferentes níveis de exigência.

A partir de 1996, passou a fazer parte do grupo Saint-Gobain, um dos 100 maiores conglomerados industriais do mundo. Atualmente é o ingrediente chave nas estratégias do Grupo, com uma forte presença em todos os continentes, através de fábricas em 27 países e empregando aproximadamente 11.000 pessoas.



ÍNDICE

LIXAS	4
DISCOS DE CORTE E DESBASTE	13
REBOLOS	18
PEDRAS DE AFIAR	26
FITAS ADESIVAS	30
DISPLAY	33



CARBORUNDUM



CATÁLOGO GERAL
LIXAS

FOLHAS DE LIXA



LIXA MASSA/MADEIRA CAR03

Indicada para utilização em paredes com massa, gesso, drywall e pinturas antigas. Pode ser usada também no lixamento de madeira.

CÓD.	DIMENSÃO	GRÃO	EMBALAGEM
5539500010	225X275mm	C50	200
78072743099	225X275mm	C60	200
78072743100	225X275mm	C80	200
5539500013	225X275mm	C100	500
5539500014	225X275mm	C120	500
5539500016	225X275mm	C150	500
5539500017	225X275mm	C180	500
5539500018	225X275mm	C220	500



LIXA MASSA/MADEIRA CAR01

Indicada para utilização em madeiras para preparação e aplicação de seladoras, vernizes e tintas. Usada também na remoção de tintas e vernizes antigos.

CÓD.	DIMENSÃO	GRÃO	EMBALAGEM
78072756058	225X275mm	C50	200
78072743089	225X275mm	C60	200
78072743097	225X275mm	C80	200
5539500004	225X275mm	C100	500
5539500006	225X275mm	C220	500
5539500007	225X275mm	C120	500
5539500008	225X275mm	C150	500
5539500009	225X275mm	C180	500



LIXA PANO METAL CAR41

Indicada para superfícies metálicas na remoção de ferrugem, pinturas, rebarbas e etc.

CÓD.	DIMENSÃO	GRÃO	EMBALAGEM
5539500146	225X275mm	C36	200
5539500148	225X275mm	C40	200
5539500150	225X275mm	C50	200
5539500151	225X275mm	C60	200
5539500154	225X275mm	C80	200
5539500157	225X275mm	C100	200
5539500158	225X275mm	C120	200
5539500159	225X275mm	C150	200
5539500160	225X275mm	C180	200
5539500161	225X275mm	C220	200
5539500164	225X275mm	C320	200

FOLHAS DE LIXA



LIXA D'ÁGUA PREPARAÇÃO CAR15

Indicada para utilização úmida em superfícies metálicas, de lixamento à seco. Alumínio, canos de pvc e etc

CÓD.	DIMENSÃO	GRÃO	EMBALAGEM
78072743104	225X275mm	80	200
5539500096	225X275mm	100	500
5539500097	225X275mm	120	500
5539500098	225X275mm	150	500
5539500099	225X275mm	180	500
5539500100	225X275mm	220	500
5539500101	225X275mm	240	500
5539500102	225X275mm	280	500
5539500103	225X275mm	320	500
5539500104	225X275mm	360	500
5539500105	225X275mm	400	500
5539500106	225X275mm	500	500
5539500109	225X275mm	600	500



LIXA ASSOALHO CARBOPISO CAR44/45


Indicada para aplicação de resinas em assoalhos, tacos e pisos.

CÓD.	DIMENSÃO	GRÃO	EMBALAGEM
5539500674	305X750mm	P30	40
5539500680	305X750mm	P60	40
5539500681	305X750mm	P80	40
5539500682	305X750mm	P100	40

LIXA EM ROLO

LIXA MADEIRA CARBOMAPEL CAR10

Indicada para lixamento de madeira na preparação para aplicação de seladoras, vernizes e tintas. Ideal para utilizar na conversão de discos.



CÓD.	DIMENSÃO	GRÃO	EMBALAGEM
69957369371	120mmx45m	C36	1
69957369372	120mmx45m	C40	1
69957369373	120mmx45m	C50	1
69957369374	120mmx45m	C60	1
69957369375	120mmx45m	C80	1
69957369376	120mmx45m	C100	1
69957369377	120mmx45m	C120	1
69957369378	120mmx45m	C150	1
69957369379	120mmx45m	C180	1
69957369380	120mmx45m	C220	1
69957369381	150mmx45m	C36	1
69957369382	150mmx45m	C40	1
69957369383	150mmx45m	C50	1
69957369384	150mmx45m	C60	1
69957369385	150mmx45m	C80	1
69957369386	150mmx45m	C100	1
69957369387	150mmx45m	C120	1
69957369388	150mmx45m	C150	1
69957369389	150mmx45m	C180	1
69957369390	150mmx45m	C220	1



LIXA MADEIRA CARBOMAPAN CAR34

Indicada para lixamento de madeira com superfície plana.

CÓD.	DIMENSÃO	GRÃO	EMBALAGEM
69957369345	120mmx45m	C36	1
69957369347	120mmx45m	C40	1
69957369349	120mmx45m	C50	1
69957369350	120mmx45m	C60	1
69957369356	120mmx45m	C80	1
69957369360	120mmx45m	C100	1
69957369362	120mmx45m	C120	1
69957369363	120mmx45m	C150	1
69957369364	150mmx45m	C36	1
69957369365	150mmx45m	C40	1
69957369366	150mmx45m	C50	1
69957369367	150mmx45m	C60	1
69957369368	150mmx45m	C80	1
69957369369	150mmx45m	C100	1
69957369370	150mmx45m	C120	1



LIXA MADEIRA CAR100

Indicada para lixamento manual ou com máquinas portáteis em superfícies como massa, gesso, madeira e alvenaria.

CÓD.	DIMENSÃO	GRÃO	EMBALAGEM
66261160206	120mmx45m	C36	2
66261160215	120mmx45m	C40	2
66261160221	120mmx45m	C50	2
66261160222	120mmx45m	C60	2
66261160223	120mmx45m	C80	2
66261160226	120mmx45m	C100	2
66261160227	120mmx45m	C120	2
66261160229	120mmx45m	C150	2
66261160230	120mmx45m	C180	2
66261160232	120mmx45mt	C220	2



LIXA PANO METAL CAR41

Indicada para superfícies metálicas na remoção de ferrugem, pinturas, rebarbas e etc.

CÓD.	DIMENSÃO	GRÃO	EMBALAGEM
63642542120	50mmx45m	C60	5
63642542117	50mmx45m	C80	5
66261161391	50mmx45m	C100	5
66261161397	50mmx45m	C320	5

LIXA ASSOALHO CARBOPISO CAR44/45

Indicada para aplicação de resinas em assoalhos, tacos e pisos.



CÓD.	DIMENSÃO	GRÃO	EMBALAGEM
5539511040	230mmx20m	P40	1
5539511091	230mmx20m	P50	1
5539511092	230mmx20m	P60	1
5539511093	230mmx20m	P80	1
5539500185	230mmx45m	P16	1
5539500186	230mmx45m	P20	1
5539500181	230mmx45m	P24	1
5539500177	230mmx45m	P40	1
5539500178	230mmx45m	P50	1
5539500174	230mmx45m	P60	1
5539500179	230mmx45m	P80	1
5539500180	230mmx45m	P100	1
5539500183	305mmx45m	P16	1
66261161403	305mmx45m	P24	1
5539500165	305mmx45m	P36	1
5539500168	305mmx45m	P40	1
5539500166	305mmx45m	P50	1
5539500169	305mmx45m	P60	1
5539500170	305mmx45m	P80	1

CINTA DE LIXA

LIXA MADEIRA CARBOMAPAN CAR34

Indicada para lixamento de madeira com superfície plana.



CÓD.	DIMENSÃO	GRÃO	EMBALAGEM
5539500116	75x533mm	C40	50
5539500117	75x533mm	C50	50
5539500118	75x533mm	C60	50
5539500119	75x533mm	C80	50
5539500120	75x533mm	C100	50
5539500145	75x610mm	C36	50
5539500136	75x610mm	C40	50
5539500129	75x610mm	C50	50
5539500135	75x610mm	C60	50
5539500130	75x610mm	C80	50
5539500133	75x610mm	C100	50
5539500139	75x610mm	C120	50

DISCO DE FIBRA

DISCO FIBRA



DISCO DE FIBRA CAR 55

Utilizados em operações de desbaste e acabamento de superfícies ferrosas em geral.

CÓD.	DIMENSÃO	GRÃO	EMBALAGEM
5539538684	115x22,23mm	C16	50
5539538685	115x22,23mm	C24	50
5539538686	115x22,23mm	C36	50
5539538681	115x22,23mm	C50	100
5539538682	115x22,23mm	C60	100
5539538679	115x22,23mm	C80	100
5539538683	115x22,23mm	C100	100
5539538680	115x22,23mm	C120	100
5539539331	180x22,23mm	C16	60
5539539332	180x22,23mm	C24	60
5539539318	180x22,23mm	C36	60
5539537993	180x22,23mm	C50	100
5539537994	180x22,23mm	C60	100
5539537991	180x22,23mm	C80	100
5539537995	180x22,23mm	C100	100
5539537992	180x22,23mm	C120	100

FLAP DISC



FLAP DISC - SUPORTE DE PLÁSTICO PREMIER RED

Indicada para desbaste e acabamento em locais de difícil acesso em aços inoxidáveis, aços carbono e ligas de alumínio.

CÓD.	DIMENSÃO	GRÃO	EMBALAGEM
66623313793	115x22,23mm	P40	10
66623313805	115x22,23mm	P50	10
66623313726	115x22,23mm	P60	10
66623313728	115x22,23mm	P80	10
66623313806	115x22,23mm	P120	10
66623313807	180x22,23mm	P40	5
66623313808	180x22,23mm	P50	5
66623313809	180x22,23mm	P60	5
66623313811	180x22,23mm	P80	5
66623313812	180x22,23mm	P120	5

FLAP DISC



FLAP DISC - SUPORTE DE FIBRA PREMIER RED

Indicado para remoção de pintura velha, remoção de oxidação e acabamento de superfície como solda e rebarba.

CÓD.	DIMENSÃO	GRÃO	EMBALAGEM
69957351064	115x22,23mm	P40	10
69957351065	115x22,23mm	P50	10
69957351066	115x22,23mm	P60	10
69957351067	115x22,23mm	P80	10
69957351068	115x22,23mm	P120	10
69957351069	180x22,23mm	P40	5
69957351070	180x22,23mm	P50	5
69957351071	180x22,23mm	P60	5
69957351072	180x22,23mm	P80	5
69957351073	180x22,23mm	P120	5



FLAP DISC - SUPORTE DE FIBRA FORCE GOLD

Utilizados em operações de desbaste e acabamento de superfícies ferrosas em geral.

CÓD.	DIMENSÃO	GRÃO	EMBALAGEM
69957351074	115x22,23mm	P40	10
69957351080	115x22,23mm	P60	10
69957351082	115x22,23mm	P80	10
69957351085	115x22,23mm	P120	10



FLAP DISC - SUPORTE DE FIBRA FORCE SILVER

Indicado para remoção de pintura velha, remoção de oxidação e acabamento de superfície como solda e rebarba.

CÓD.	DIMENSÃO	GRÃO	EMBALAGEM
78072716520	115x22,23mm	P40	10
78072716578	115x22,23mm	P60	10
78072716581	115x22,23mm	P80	10
78072716582	115x22,23mm	P120	10



CARBORUNDUM

CATÁLOGO GERAL

DISCOS DE CORTE E DESBASTE

DISCOS DE CORTE

Indicados para trabalhos pesados, que necessitam de

DISCOS DE CORTE T41 PREMIER BLACK AÇOS

Desenvolvido com alta tecnologia e grãos abrasivos especiais, proporciona uma excelente durabilidade combinada a uma altíssima performance. É indicado para uso na montagem e manutenção industrial, refinarias, indústrias alimentícias e de bebidas. Produzido com as mais atualizadas tecnologias de produto e processos do mercado.



CÓD.	DIMENSÃO	EMBALAGEM
66252828272	115x1,0x22,23mm	25
66252931380	115x1,6x22,23mm	25
66252834655	180x1,6x22,23mm	25
66252834656	230x2,0x22,23mm	25

DISCOS DE CORTE T41 PREMIER RED AÇOS

Disco de corte, indicado para operações de corte em geral com ótimo rendimento e maior vida útil.



CÓD.	DIMENSÃO	EMBALAGEM
66252920332	115x1,0x22,23mm	25
66252834638	115x1,6x22,23mm	25
66252840272	180x1,6x22,23mm	25
66252842957	115x3,0x22,23mm	25
66252834644	180x3,0x22,23mm	25
66252834646	230x3,0x22,23mm	25
66252842999	356x3,2x25,40mm	10
66252843051	300x3,2x25,40mm	10

DISCO DE CORTE T41 CARBO FORCE GOLD

Disco de corte, indicado para operações de corte em geral em peças de aços carbono e inox.



CÓD.	DIMENSÃO	EMBALAGEM
66253371672	115x1,0x22,23mm	25
66253371673	115x1,6x22,23mm	25
66252846311	180x1,6x22,23mm	25
66252842723	115x3,0x22,23mm	25
66252842724	180x3,0x22,23mm	25
66252842726	230x3,0x22,23mm	25
66252842730	254x3,2x19,10mm	10
66252842731	254x3,2x19,05mm	10
66252842732	254x3,2x25,40mm	10
66252842733	300x3,2x15,87mm	10
66252842734	300x3,2x19,05mm	10
66252842735	300x3,2x25,40mm	10

DISCOS DE CORTE E DESBASTE



DISCO DE CORTE T41 CARBO FORCE SILVER

Disco de corte, indicado para operações de corte em geral em peças de aço carbono e inox.

CÓD.	DIMENSÃO	EMBALAGEM
66252846813	115x1,0x22,23mm	25
66252846814	180x1,6x22,23mm	25



DISCOS DE CORTE T42 PREMIER RED AÇO

Disco de corte com depressão, indicado para operações de corte em geral com ótimo rendimento e maior vida útil.

CÓD.	DIMENSÃO	EMBALAGEM
66252834640	115x3,0x22,23	25
66252834643	180x2,0x22,23	25
66252834645	180x3,0x22,23	25
66252834647	230x3,0x22,23	25

DISCO DE DESBASTE



DISCOS DE DESBASTE T27 PREMIER RED

Disco de corte com depressão, indicado para operações de corte em geral com ótimo rendimento e maior vida útil.

CÓD.	DIMENSÃO	EMBALAGEM
66252842939	115x5,0x22,23	10



DISCOS DE DESBASTE T27 CARBO FORCE GOLD

Disco de desbaste recomendado para operações de manutenções e reparos. Oferece um desbaste eficaz em tubos, chapas, perfis e barras em aço carbono e aço inoxidável.

CÓD.	DIMENSÃO	EMBALAGEM
66253370701	115x6,4x22,23	10
66252842737	180x6,4x22,23	10
66252836698	230x6,4x22,23	10



CARBORUNDUM



CATÁLOGO GERAL
REBOLOS

REBOLO METAL PREMIER - USO GERAL



Produzido com óxido de alumínio, o Rebolo Reto para Desbaste de Metal é indicado para operações industriais de desbaste, rebarbação, afiação e limpeza.

CÓD.	DIMENSÃO	TIPO	GRÃO	DUREZA	ESTRUTURA	LIGA	QTD.EMB.
66253487001	152,4 x 19,0 x 31,75	1A	A24	R	5	V10W	3
66253487002	152,4 x 19,0 x 31,75	1A	A36	Q	5	V10W	3
66253487003	152,4 x 19,0 x 31,75	1A	A46	O	5	V10W	3
66253487004	152,4 x 19,0 x 31,75	1A	A60	N	5	V10W	3
66253487006	152,4 x 25,4 x 31,75	1A	A24	R	5	V10W	3
66253487007	152,4 x 25,4 x 31,75	1A	A36	Q	5	V10W	3
66253487009	152,4 x 25,4 x 31,75	1A	A46	O	5	V10W	3
66253487010	152,4 x 25,4 x 31,75	1A	A60	N	5	V10W	3
66253487018	203,2 x 19,0 x 31,75	1A	A24	R	5	V10W	3
66253487017	203,2 x 19,0 x 31,75	1A	A36	Q	5	V10W	3
66253487020	203,2 x 19,0 x 31,75	1A	A46	O	5	V10W	3
66253487019	203,2 x 19,0 x 31,75	1A	A60	N	5	V10W	3
66253487021	203,2 x 25,4 x 31,75	1A	A24	R	5	V10W	3
66253487022	203,2 x 25,4 x 31,75	1A	A36	Q	5	V10W	3
66253487023	203,2 x 25,4 x 31,75	1A	A46	O	5	V10W	3
66253487024	203,2 x 25,4 x 31,75	1A	A60	N	5	V10W	3
66253487026	254,0 x 25,4 x 38,10	1A	A24	R	5	V10W	1
66253487027	254,0 x 25,4 x 38,10	1A	A36	Q	5	V10W	1
66253487028	254,0 x 25,4 x 38,10	1A	A46	O	5	V10W	1
66253487030	254,0 x 25,4 x 38,10	1A	A60	N	5	V10W	1
66253487035	254,0 x 38,1 x 38,10	1A	A24	R	5	V10W	1
66253487036	254,0 x 38,1 x 38,10	1A	A36	Q	5	V10W	1
66253487037	254,0 x 38,1 x 38,10	1A	A46	O	5	V10W	1
66253487038	254,0 x 38,1 x 38,10	1A	A60	N	5	V10W	1
66253487039	254,0 x 50,8 x 38,10	1A	A24	R	5	V10W	1
66253487040	254,0 x 50,8 x 38,10	1A	A36	Q	5	V10W	1
66253487041	254,0 x 50,8 x 38,10	1A	A46	O	5	V10W	1
66253487042	254,0 x 50,8 x 38,10	1A	A60	N	5	V10W	1
66253486987	304,8 x 38,1 x 38,10	1A	A24	R	5	V10W	1
66253486988	304,8 x 38,1 x 38,10	1A	A36	Q	5	V10W	1
66253486989	304,8 x 38,1 x 38,10	1A	A46	O	5	V10W	1
66253486990	304,8 x 38,1 x 38,10	1A	A60	N	5	V10W	1
66253486993	304,8 x 50,8 x 38,10	1A	A24	R	5	V10W	1
66253486995	304,8 x 50,8 x 38,10	1A	A36	Q	5	V10W	1
66253486996	304,8 x 50,8 x 38,10	1A	A60	O	5	V10W	1
66253486997	304,8 x 50,8 x 38,10	1A	A60	N	5	V10W	1
66253486998	355,6 x 50,8 x 38,10	1A	A24	R	5	V10W	1
66253486999	355,6 x 50,8 x 38,10	1A	A36	Q	5	V10W	1
66253487000	355,6 x 50,8 x 38,10	1A	A46	O	5	V10W	1
66253489715	355,6 x 50,8 x 38,10	1A	A60	N	5	V10W	1



REBOLO METAL CARBOFORCE - USO GERAL

Produzido com óxido de alumínio, o Rebolo Reto para Desbaste de Metal é indicado para operações industriais de desbaste, rebarbação, afiação e limpeza.

CÓD.	DIMENSÃO	TIPO	GRÃO	DUREZA	ESTRUTURA	LIGA	QTD.EMB.
66253332550	152,4 x 19,0 x 12,70	1A	A46	P	5	V10W	10
66253332551	152,4 x 19,0 x 12,70	1A	A60	P	5	V10W	10
66253331497	152,4 x 19,0 x 31,75	1A	A24	R	5	V10W	10
66253331500	152,4 x 19,0 x 31,75	1A	A46	P	5	V10W	10
66253331502	152,4 x 19,0 x 31,75	1A	A60	P	5	V10W	10
66253331504	152,4 x 25,4 x 31,75	1A	A24	R	5	V10W	10
66253331505	152,4 x 25,4 x 31,75	1A	A46	P	5	V10W	10
66253331506	152,4 x 25,4 x 31,75	1A	A60	P	5	V10W	10
66253332547	152,4 x 19,0 x 31,75	1A	A24	R	5	V10W	10
66253332549	152,4 x 19,0 x 31,75	1A	A60	P	5	V10W	10



REBOLO FERRAMENTARIA BRANCO RETO - TIPO 1

Excelente manutenção de perfil e um corte frio e rápido, garantindo maior vida útil do equipamento. Produzidos com matéria-prima de alto desempenho, para os profissionais que buscam resultados superiores em retificação.

CÓD.	DIMENSÃO	TIPO	GRÃO	DUREZA	ESTRUTURA	LIGA	QTD.EMB.
69083165782	152,4 x 12,7 x 31,75	1A	AA 120	K	8	V40W	15
69083165765	152,4 x 12,7 x 31,75	1A	AA 60	K	8	V40W	15
69083165780	152,4 x 12,7 x 31,75	1A	AA 80	K	8	V40W	15
69083165785	152,4 x 19,0 x 31,75	1A	AA 120	K	8	V40W	10
69083165766	152,4 x 19,0 x 31,75	1A	AA 46	K	8	V40W	10
69083165767	152,4 x 19,0 x 31,75	1A	AA 60	K	8	V40W	10
69083165783	152,4 x 19,0 x 31,75	1A	AA 80	K	8	V40W	10
69083165787	152,4 x 25,4 x 31,75	1A	AA 100	K	8	V40W	10
69083165788	152,4 x 25,4 x 31,75	1A	AA 120	K	8	V40W	10
69083165768	152,4 x 25,4 x 31,75	1A	AA 46	K	8	V40W	10
69083165769	152,4 x 25,4 x 31,75	1A	AA 60	K	8	V40W	10
69083165786	152,4 x 25,4 x 31,75	1A	AA 80	K	8	V40W	10
69083165779	152,4 x 06,4 x 31,75	1A	AA 20	K	8	V40W	20
69083165777	152,4 x 06,4 x 31,75	1A	AA 80	K	8	V40W	20
69083165770	203,2 x 12,7 x 31,75	1A	AA 46	K	8	V40W	10
69083165773	203,2 x 19,0 x 31,75	1A	AA 60	K	8	V40W	5
69083165774	203,2 x 25,4 x 31,75	1A	AA 46	K	8	V40W	5
69083165791	203,2 x 25,4 x 31,75	1A	AA 60	K	8	V40W	5
69083165866	203,2 x 25,4 x 76,20	1A	AA 60	K	8	V40W	5
69083166163	254,0 x 25,4 x 31,75	1A	AA 46	K	8	V40W	3
69083165878	254,0 x 25,4 x 76,20	1A	AA 46	K	8	V40W	3
69083165875	254,0 x 25,4 x 76,20	1A	AA 60	K	8	V40W	3
69083165874	254,0 x 25,4 x 76,20	1A	AA 80	K	8	V40W	3
69083165858	304,8 x 31,8 x 76,20	1A	AA 46	K	8	V40W	2
69083165882	304,8 x 31,8 x 76,20	1A	AA 60	K	8	V40W	2
69083165860	304,8 x 38,1 x 127,00	1A	AA 46	K	8	V40W	2
69083165872	304,8 x 38,1 x 127,00	1A	AA 60	K	8	V40W	2
66253492070	355,6 x 25,4 x 127,00	1A	AA 46	K	8	V40W	1
69083165883	355,6 x 31,8 x 127,00	1A	AA 60	K	8	V40W	1
69083165869	355,6 x 38,1 x 127,00	1A	AA 46	K	8	V40W	1
69083165870	355,6 x 38,1 x 127,00	1A	AA 60	K	8	V40W	1
69083165864	355,6 x 50,8 x 127,00	1A	AA 46	K	8	V40W	1
69083165867	355,6 x 50,8 x 127,00	1A	AA 60	K	8	V40W	1
69083165865	355,6 x 50,8 x 127,00	1A	AA 80	K	8	V40W	1



REBOLO FERRAMENTARIA BRANCO COPO RETO - TIPO 6

Os rebolos para afiação de aços possuem uma fórmula exclusiva que proporciona menor desgaste no rebolo e qualidade superior na afiação. Durante o uso geram pouco calor, proporcionando melhor performance na afiação.

CÓD.	DIMENSÃO	TIPO	GRÃO	DUREZA	ESTRUTURA	LIGA	QTD.EMB.
66253362407	127,0 x 50,8 x 31,75	6A	AA 46	K	8	V40W	4
66253362408	127,0 x 50,8 x 31,75	6A	AA 60	K	8	V40W	4
66253362409	127,0 x 63,5 x 31,75	6A	AA 46	K	8	V40W	4
66253362410	127,0 x 63,5 x 31,75	6A	AA 60	K	8	V40W	4
69083166187	152,4 x 76,2 x 31,75	6A	AA 46	K	8	V40W	3
69083166194	152,4 x 76,2 x 31,75	6A	AA 60	K	8	V40W	3
69083166188	203,2 x 101,6 x 31,75	6A	AA 46	K	8	V40W	2
69083166189	254,0 x 101,6 x 31,75	6A	AA 46	K	8	V40W	1



REBOLOS FERRAMENTARIA BRANCO COPO CÔNICO - TIPO 11

Os rebolos para afiação de aços possuem uma fórmula exclusiva que proporciona menor desgaste no rebolo e qualidade superior na afiação. Durante o uso geram pouco calor, proporcionando melhor performance na afiação.

CÓD.	DIMENSÃO	TIPO	GRÃO	DUREZA	ESTRUTURA	LIGA	QTD.EMB.
66253362415	127,0 x 50,8 x 31,75	11A	AA 46	K	8	V40W	4
66253362416	127,0 x 50,8 x 31,75	11A	AA 60	K	8	V40W	4



REBOLOS FERRAMENTARIA BRANCO COPO - TIPO 12

Excelente manutenção de perfil e um corte frio e rápido, garantindo maior vida útil do equipamento. Produzidos com matéria-prima de alto desempenho, para os profissionais que buscam resultados superiores em retificação.

CÓD.	DIMENSÃO	TIPO	GRÃO	DUREZA	ESTRUTURA	LIGA	QTD.EMB.
69083165863	152,4 x 12,7 x 31,75	12A	AA 46	K	8	V40W	20
69083165862	152,4 x 12,7 x 31,75	12A	AA 60	K	8	V40W	20



REBOLOS FERRAMENTARIA VERDE RETO- TIPO 1

Compostos por grãos de Carbetto de Silício Verde, possuem alto poder de abrasão o que os tornam capazes de afiar e retirar ferramentas de metal duro (também conhecido como Carbetto de Tugstênio ou Widia).

CÓD.	DIMENSÃO	TIPO	GRÃO	DUREZA	ESTRUTURA	LIGA	QTD.EMB.
69083165834	152,4 x 12,7 x 31,75	1A	GC_60	K	5	VGW	15
69083165836	152,4 x 12,7 x 31,75	1A	GC_100	K	5	VGW	15
69083165837	152,4 x 12,7 x 31,75	1A	GC_120	K	5	VGW	15
69083165838	152,4 x 19,0 x 31,75	1A	GC_60	K	5	VGW	10
69083165839	152,4 x 19,0 x 31,75	1A	GC_80	K	5	VGW	10
69083165840	152,4 x 19,0 x 31,75	1A	GC_100	K	5	VGW	10
69083165841	152,4 x 19,0 x 31,75	1A	GC_120	K	5	VGW	10
69083165842	152,4 x 25,4 x 31,75	1A	GC_60	K	5	VGW	10
69083165843	152,4 x 25,4 x 31,75	1A	GC_80	K	5	VGW	10
69083165844	152,4 x 25,4 x 31,75	1A	GC_100	K	5	VGW	10
69083165845	152,4 x 25,4 x 31,75	1A	GC_120	K	5	VGW	10
66243445479	203,2 x 19,0 x 31,75	1A	GC_60	K	5	VGW	5
66243438555	203,2 x 19,0 x 31,75	1A	GC_80	K	5	VGW	5
69083165849	203,2 x 19,0 x 31,75	1A	GC_120	K	5	VGW	5
69083165850	203,2 x 25,4 x 31,75	1A	GC_60	K	5	VGW	5
69083165851	203,2 x 25,4 x 31,75	1A	GC_80	K	5	VGW	5
69083165852	203,2 x 25,4 x 31,75	1A	GC_100	K	5	VGW	5
69083165853	203,2 x 25,4 x 31,75	1A	GC_120	K	5	VGW	5
69083165855	254,0 x 25,4 x 31,75	1A	GC_80	K	5	VGW	3
69083165856	254,0 x 25,4 x 31,75	1A	GC_100	K	5	VGW	3



REBOLOS AFIAÇÃO DE SERRAS RETO TIPO C

Os rebolos Carbo para afiação de serras são indicados para serras de corte de madeira. Possuem uma fórmula exclusiva que proporciona menor desgaste no rebole e qualidade superior na afiação em toda a extensão do dente da serra. Durante o uso geram pouco calor, proporcionando melhor performance na afiação.

CÓD.	DIMENSÃO	TIPO	GRÃO	DUREZA	ESTRUTURA	LIGA	QTD.EMB.
69083184049	152,4 x 6,4 x 31,75	1C	A 60	N	5	V10W	20
69083184052	152,4 x 7,9 x 31,75	1C	A 46	N	5	V10W	15
69083184050	152,4 x 7,9 x 31,75	1C	A 60	N	5	V10W	15
69083184053	152,4 x 9,5 x 31,75	1C	A 46	N	5	V10W	15
69083184054	152,4 x 9,5 x 31,75	1C	A 60	N	5	V10W	15
69083184055	177,8 x 7,9 x 31,75	1C	A 46	N	5	V10W	15
69083184056	177,8 x 9,5 x 31,75	1C	A 46	N	5	V10W	15
69083184058	177,8 x 9,5 x 31,75	1C	A 60	N	5	V10W	15
69083183857	203,2 x 12,7 x 31,75	1C	A 46	N	5	V10W	10
69083183858	203,2 x 12,7 x 31,75	1C	A 60	N	5	V10W	10
69083184061	203,2 x 6,4 x 31,75	1C	A 60	N	5	V10W	20
69083184059	203,2 x 7,9 x 31,75	1C	A 46	N	5	V10W	15
69083184060	203,2 x 9,5 x 31,75	1C	A 46	N	5	V10W	15
69083184063	203,2 x 9,5 x 31,75	1C	A 60	N	5	V10W	15
69083186909	228,6 x 12,7 x 31,75	1C	A 46	N	5	V10W	10
69083183862	228,6 x 12,7 x 31,75	1C	A 60	N	5	V10W	10
69083184067	228,6 x 9,5 x 31,75	1C	A 46	N	5	V10W	15
69083184069	228,6 x 9,5 x 31,75	1C	A 60	N	5	V10W	15

PONTAS MONTADAS EM ÓXIDO DE ALUMÍNIO ROSA

Os rebolos Carbo para afiação de serras são indicados para serras de corte de madeira. Possuem uma fórmula exclusiva que proporciona menor desgaste no rebole e qualidade superior na afiação em toda a extensão do dente da serra. Durante o uso geram pouco calor, proporcionando melhor performance na afiação.

TIPO A

CÓD.	MODELO	HASTE (MM)	GRÃO	RPM	EMBALAGEM
69083185659	REBOLO PM A1 ROSA	6,4	36/46	19800	20
69083185665	REBOLO PM A11 ROSA	6,4	36/46	19860	20
69083185666	REBOLO PM A12 ROSA	6,4	36/46	48000	20
69083185667	REBOLO PM A13 ROSA	6,4	36/46	39950	20
69083185668	REBOLO PM A14 ROSA	6,4	36/46	55560	20
69083185669	REBOLO PM A15 ROSA	6,4	60/80	72750	20
69083185660	REBOLO PM A2 ROSA	6,4	36/46	38200	20
69083185670	REBOLO PM A21 ROSA	6,4	36/46	34500	20
69083185671	REBOLO PM A22 ROSA	6,4	36/46	50930	20
69083185672	REBOLO PM A23 ROSA	6,4	36/46	39370	20
69083185691	REBOLO PM A24 ROSA	6,4	60/80	76500	20
69083185690	REBOLO PM A25 ROSA	6,4	36/46	35620	20
69083185689	REBOLO PM A26 ROSA	6,4	60/80	61120	20
69083185661	REBOLO PM A3 ROSA	6,4	36/46	16100	20
69083185688	REBOLO PM A31 ROSA	6,4	36/46	27780	20
69083185687	REBOLO PM A32 ROSA	6,4	60/80	38200	20
69083185686	REBOLO PM A33 ROSA	6,4	36/46	38200	20
69083185685	REBOLO PM A34 ROSA	6,4	36/46	25470	20
69083185684	REBOLO PM A35 ROSA	6,4	36/46	38200	20
69083185703	REBOLO PM A36 ROSA	6,4	36/46	23520	20
69083185683	REBOLO PM A37 ROSA	6,4	36/46	30560	20
69083185682	REBOLO PM A38 ROSA	6,4	36/46	34500	20
69083185681	REBOLO PM A39 ROSA	6,4	60/80	47250	20
69083185680	REBOLO PM A40 ROSA	6,4	36/46	47250	20
69083185662	REBOLO PM A4 ROSA	6,4	36/46	30560	20
69083185663	REBOLO PM A5 ROSA	6,4	36/46	45000	20
69083185664	REBOLO PM A6 ROSA	6,4	36/46	39000	20
69083185659	REBOLO PM A1 ROSA	6,4	36/46	19800	20
69083185665	REBOLO PM A11 ROSA	6,4	36/46	19860	20
69083185666	REBOLO PM A12 ROSA	6,4	36/46	48000	20
69083185667	REBOLO PM A13 ROSA	6,4	36/46	39950	20
69083185668	REBOLO PM A14 ROSA	6,4	36/46	55560	20
69083185669	REBOLO PM A15 ROSA	6,4	60/80	72750	20
69083185660	REBOLO PM A2 ROSA	6,4	36/46	38200	20
69083185670	REBOLO PM A21 ROSA	6,4	36/46	34500	20
69083185671	REBOLO PM A22 ROSA	6,4	36/46	50930	20
69083185672	REBOLO PM A23 ROSA	6,4	36/46	39370	20
69083185691	REBOLO PM A24 ROSA	6,4	60/80	76500	20
69083185690	REBOLO PM A25 ROSA	6,4	36/46	35620	20
69083185689	REBOLO PM A26 ROSA	6,4	60/80	61120	20
69083185661	REBOLO PM A3 ROSA	6,4	36/46	16100	20
69083185688	REBOLO PM A31 ROSA	6,4	36/46	27780	20
69083185687	REBOLO PM A32 ROSA	6,4	60/80	38200	20
69083185686	REBOLO PM A33 ROSA	6,4	36/46	38200	20
69083185685	REBOLO PM A34 ROSA	6,4	36/46	25470	20
69083185684	REBOLO PM A35 ROSA	6,4	36/46	38200	20
69083185703	REBOLO PM A36 ROSA	6,4	36/46	23520	20
69083185683	REBOLO PM A37 ROSA	6,4	36/46	30560	20
69083185682	REBOLO PM A38 ROSA	6,4	36/46	34500	20
69083185681	REBOLO PM A39 ROSA	6,4	60/80	47250	20
69083185680	REBOLO PM A40 ROSA	6,4	36/46	47250	20
69083185662	REBOLO PM A4 ROSA	6,4	36/46	30560	20
69083185663	REBOLO PM A5 ROSA	6,4	36/46	45000	20
69083185664	REBOLO PM A6 ROSA	6,4	36/46	39000	20

REBOLOS



TIPO B

CÓD.	MODELO	HASTE (MM)	GRÃO	RPM	EMBALAGEM
69083185673	REBOLO PM B132 ROSA	3,2	60/80	45370	20
69083185674	REBOLO PM B131 ROSA	3,2	60/80	34500	20
69083185692	REBOLO PM B133 ROSA	3,2	60/80	54000	20
69083185693	REBOLO PM B134 ROSA	3,2	60/80	61650	20
69083185694	REBOLO PM B135 ROSA	3,2	60/80	60000	20
69083185679	REBOLO PM B52 ROSA	3,2	60/80	45370	20
69083185678	REBOLO PM B53 ROSA	3,2	60/80	60000	20
69083185333	REBOLO PM B81 ROSA	3,2	60/80	50930	20
69083185677	REBOLO PM B91 ROSA	3,2	60/80	34500	20
69083185675	REBOLO PM B97 ROSA	3,2	60/80	105000	20



TIPO C

CÓD.	MODELO	HASTE (MM)	GRÃO	RPM	EMBALAGEM
69083185695	REBOLO PM W179 ROSA	6,4	36/80	45750	20
69083185696	REBOLO PM W188 ROSA	6,4	36/80	30370	20
69083185697	REBOLO PM W204 ROSA	6,4	36/46	18900	20
69083185698	REBOLO PM W205 ROSA	6,4	36/46	34500	20
69083185699	REBOLO PM W219 ROSA	6,4	36/46	35100	20
69083185702	REBOLO PM W238 ROSA	6,4	36/46	15000	20



BASTÃO DRESSADOR

Bastão abrasivo indicado para limpar e recuperar a superfície de rebolos

CÓD.	MODELO	EMBALAGEM
69083165727	ALO A346	30
69083165763	SIC 346	30



REBOLOS DIAMANTADOS PARA AFIÇÃO DE SERRAS

Ideal para afiação de serras circulares e fresas para madeira natural e painéis de madeira reconstituída.

CÓD.	DIMENSÃO	EMBALAGEM
66260173344	150mm	2



BUCHA DE REDUÇÃO

Indicada para adaptar os furos dos rebolos de acordo com o eixo do moto-esmeril

CÓD.	DIMENSÃO	EMBALAGEM
66253451639	31,75-12,7 telescópica	10
69083185724	31,8x15,9	50



CARBORUNDUM



CARBORUNDUM

CATÁLOGO GERAL

PEDRAS DE AFIAR

PEDRAS DE AFIAR



PEDRA DE AFIAR COMBINADA

Possui uma camada grossa para desbaste e uma camada fina para acabamento. É indicada para ferramentas cortantes, formões e cutelaria em geral.

CÓD.	DIMENSÃO	GRANULOMETRIA	EMBALAGEM
66253199072	150x50x25 - 109N	120/320	25
69083165829	150x50x25 - 109N	120/320	50
69083165830	177x50x25 - 110N	120/320	50
66253199070	200x50x25 - 108N	120/320	25
69083165828	200x50x25 - 108N	120/320	50
69083165833	200x76x25 - 238N	120/320	24



PEDRA DE AFIAR - USO DOMÉSTICO

Possui uma camada grossa para desbaste e uma camada fina para acabamento. É indicada para afiação de facas domésticas.

CÓD.	DIMENSÃO	GRANULOMETRIA	EMBALAGEM
66243499972	150x50x19	120/320	10



PEDRA DE AFIAR SIMPLES

Com camada única, é indicada para ferramentas cortantes, formões e cutelaria em geral.

CÓD.	DIMENSÃO	GRANULOMETRIA	EMBALAGEM
69083165832	150X50X25	320	50
69083165831	200x50x19	320	40



PEDRA DE AFIAR COM CABO DE PROTEÇÃO

Com uma camada grossa para desbaste e uma camada fina para acabamento, é indicada para afiação precisa de ferramentas agrícolas. O exclusivo cabo de proteção garante a segurança das mãos durante a afiação da ferramenta.

CÓD.	DIMENSÃO	GRANULOMETRIA	EMBALAGEM
66243563555	175x38x25	120/320	10

PEDRAS DE AFIAR



AFIADOR DE FACAS

Indicada para facas de uso doméstico, proporcionando uma afiação rápida e eficaz.

CÓD.	DIMENSÃO	GRANULOMETRIA
66243458053	9	100



PEDRA PARA AÇOUQUES E FRIGORÍFICOS

Produzida em óxido de alumínio, possui uma camada extra fina para excelente acabamento. É indicada para facas profissionais de açougues e frigoríficos.

CÓD.	DIMENSÃO	GRANULOMETRIA	EMBALAGEM
66243538248	200x50x25 - 130N	400	25



PEDRA DE AFIAR - CANOA

Indicada para afiação de facas, foices, facões, enxadas, machados, pás, alfanges e ferramentas agrícolas em geral.

CÓD.	DIMENSÃO	EMBALAGEM
66253199051	240x35x10	120
69083165793	240x35x10	60




CARBORUNDUM



CARBORUNDUM



CARBORUNDUM



CARBORUNDUM



CARBORUNDUM



CATÁLOGO GERAL
DISPLAY

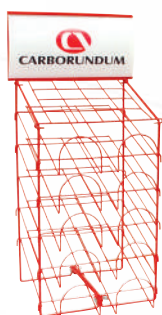


CARBORUNDUM



DISPLAY DE CHÃO - DISCOS DE CORTE E DESBASTE

CÓD.	EMBALAGEM
66252834612	1



DISPLAY DE BALCÃO - FOLHAS DE LIXAS

CÓD.	EMBALAGEM
66261089264	1



DISPLAY DE CHÃO - ROLOS DE LIXAS

CÓD.	EMBALAGEM
78072772702	1



DISPLAY CHÃO - FITAS E LIXAS

CÓD.	DESCRIÇÃO	EMBALAGEM
78072719801	Para produtos circulares	1

0623



CARBORUNDUM